

NATURBINGO

Das Naturbingo ist ganz schnell und einfach gebastelt. Drucke die folgenden Seiten für das Naturbingo aus, sodass für jedes Kind zwei Sammelübersichten vorhanden sind. Schneide diese aus und klebe je eine Sammelübersicht auf den Deckel eines 10er-Eierkartons.

Für die Innenseite gibt es zwei Varianten:

Variante 1: Du klebst die Vorlage mit den Natursymbolen, so wie sie ist, nochmals in den Deckel des Eierkartons.

Variante 2: Du schneidest die einzelnen Natursymbole aus und legst sie in den Karton. Hier seid ihr beim Sammeln flexibler: Wenn in dem Wald oder zu der Jahreszeit z.B. gerade keine Eicheln zu finden sind, legst du lieber noch eine Hagebutte oder etwas Lavendel in den Karton.











Für diese Variante ist die letzte Seite mit der leeren Übersicht. Hier kannst du einfach selber Gegenstände eintragen.











Und schon kann es losgehen!























THIENEMANN-ESSLINGER

Lieblingsbücher fürs Leben.

 Kieferzapfen	 Rosmarin	 Veilchen	 Eichel	 Hagebutte
 Lavendel	 Efeu	 Farn	 Salbei	 Minze

 Kieferzapfen	 Rosmarin	 Veilchen	 Eichel	 Hagebutte
 Lavendel	 Efeu	 Farn	 Salbei	 Minze

 Kieferzapfen	 Rosmarin	 Veilchen	 Eichel	 Hagebutte
 Lavendel	 Efeu	 Farn	 Salbei	 Minze

 Kieferzapfen	 Rosmarin	 Veilchen	 Eichel	 Hagebutte
 Lavendel	 Efeu	 Farn	 Salbei	 Minze

